Ministerstvo dopravy
Státní fond dopravní infrastruktury

Jiná ověření:	Paré:
Orientační schéma:	Razítko oprávněné osoby: Podpis: Datum:

Revize:	Datum:	Popis:	Kontroloval:
01	06/2022	Odstranění vnitřního zateplení obvodových stěn	Ing. Vojtěch Hejl
02	01/2023	Snížení nákladů na realizaci - zjednodušení konstrukčních a materiálových řešení	Ing. Vojtěch Hejl

Stavebník/Investor:	**Správa železnic, státní organizace**
Adresa:	Dlážděná 1003/7, 110 00 Praha 1
Zástupce investora:	Stavební správa západ
Adresa:	Sokolovská 1995/278, 190 00 Praha 9

SPRÁVA ŽELEZNIC

Zhotovitel díla:	**APRIS 3MP s.r.o.**
Adresa: Kontakt:	Baarova 231/36, 140 00 Praha 4 T: +420 261 260 358 E: apris@apris.cz
Zhotovitel objektu:	**APRIS 3MP s.r.o.**
Adresa: Kontakt:	Baarova 231/36, 140 00 Praha 4 T: +420 261 260 358 E: apris@apris.cz
Hlavní projektant (HIP):	Ing. Vojtěch Hejl — Specialista: -

APRIS 3MP

Název stavby/akce:	**REKONSTRUKCE VÝPRAVNÍ BUDOVY ŽST ČÁSLAV**		Označení investora: S631900086 Označení zhotovitele: 2021026
Název části:	Pozemní objekty výpravních budov a budov zastávek		Označení části: D.2.2.1
Název objektu/dílčí části:	**Výpravní budova ŽST Čáslav**		Označení objektu/komplexu: **SO 04-71-01.01**
Název přílohy: Název dílčí části přílohy:	Architektonicko-stavební řešení Výpis zámečnických výrobků		Číslo přílohy: **3. 605**
Odpovědný projektant: Ing. arch. M. Tylšová	Zpracovatel přílohy: Ing. Eva Roubalová Klímová	Měřítko: - Formáty: -	Stupeň dokumentace: **PDPS**
Kraj: Středočeský	Katastrální území: Čáslav	TUDU: 1201X1	**Smluvní datum zpracování:** **28.2.2023**

Označení investora:	Stupeň dokumentace:	Část:	Objekt:	Podobjekt:	Příloha:	Revize:
S 6 3 1 9 0 0 0 8 6	_ P D P S	_ D 2 2 0 1	_ S O 0 4 7 1 0 1	_ 0 1	_ 3 _ 6 0 5	_ 0 0 2

číslo dok.:	Název:	Strana
605	VÝPIS ZÁMEČNICKÝCH VÝROBKŮ	0

POZNÁMKY K VÝPISU

POZN. 1	VEŠKERÉ ROZMĚRY JE NUTNO OVĚŘIT NA STAVBĚ
POZN. 2	TATO DOKUMENTACE ŘEŠÍ POUZE PRINCIPY ZPRACOVÁNÍ. DÍLENSKÁ DOKUEMNTACE BUDE PŘEDLOŽENA ARCHITEKTOVI KE SCHVÁLENÍ.
POZN. 3	VŠECHNY ODSTÍNY BUDOU PŘED ZAHÁJENÍM VÝROBY ODSOUHLASENY ARCHITEKTEM PROJEKTU DLE PŘEDLOŽENÉHO VZORU.
POZN. 4	SOUČÁSTÍ DÍLENSKÉ DOKUMENTACE BUDE STATICKÝ POSUDEK KONSTRUKCÍ, ZEJMÉNA ZÁBRADLÍ.
POZN. 5	POŽÁRNÍ ODOLNOST NOSNÝCH PRVKŮ DLE ZPRÁVY PBŘ.
POZN. 6	REKTIFIKACI V MÍSTECH KOTVENÍ K NOSNÝM KONSTRUKCÍM ŘEŠÍ DODAVATEL VÝROBKU V RÁMCI VLASTNÍCH VÝROBNÍCH TOLERANCÍ.
POZN. 7	ZMĚNY A NEJASNOSTI KONZULTOVAT S PROJEKTANTEM.
POZN. 8	VÝROBKY VE VNĚJŠÍM PROSTŘEDÍ BUDOU VYHOVOVAT PRO POUŽITÍ V EXTERIÉRU
POZN. 9	DEFINITIVNÍ VÝBĚR VÝROBKU BUDE ODSOUHLASEN ARCHITEKTEM.
POZN. 10	VEŠKERÁ ZÁBRADLÍ A MADLA MUSÍ SPLŇOVAT §27 VYHL. 268/2009 Sb. A ČSN 743305
POZN. 11	UZAVŘENÉ PROFILY BUDOU ŽÁROVĚ ZINKOVÁNY I Z VNITŘNÍ STRANY.

číslo dok.:	Název:	Strana
605	**VÝPIS ZÁMEČNICKÝCH VÝROBKŮ**	**00**

SEZNAM VÝROBKŮ

Č.	*POPIS*	*POZNÁMKA / UMÍSTĚNÍ*
Z-01	ZÁBRADLÍ - SCHODIŠTĚ 1.PP-1.NP (ST.1-15)	INTERIÉR
Z-02	ZÁBRADLÍ - SCHODIŠTĚ 1.NP-2.NP (ST.16-35)	INTERIÉR
Z-03	ZÁBRADLÍ - SCHODIŠTĚ 2.NP (ST.36-40)	INTERIÉR
Z-04	ZÁBRADLÍ - SCHODIŠTĚ 2.NP-3.NP (ST.41-53)	INTERIÉR
Z-05	ZÁBRADLÍ - SCHODIŠTĚ 3.NP (ST.54-59)	INTERIÉR
Z-06	MŘÍŽ -ZAKRYTÍ JÍMKY 600*600	INTERIÉR
Z-07a	MŘÍŽ -ZAKRYTÍ KABELOVÉHO KANÁLU 500*1000	INTERIÉR
Z-07b	MŘÍŽ -ZAKRYTÍ KABELOVÉHO KANÁLU 500*4390	INTERIÉR
Z-08	POKLOP -ZAKRYTÍ KABELOVÉHO KANÁLU 500*500	EXTERIÉR
Z-09	POKLOP 1000*1000	EXTERIÉR
Z-10	POKLOP 1000*975	EXTERIÉR
Z-11	OCHRANNÁ MŘÍŽ, OTVOR POD KLENBOU	INTERIÉR

číslo dok.:	Název:	Strana
605	**VÝPIS ZÁMEČNICKÝCH VÝROBKŮ**	**1**

POZN.: NEDÍLNOU SOUČÁSTÍ TOHOTO LISTU JE VÝPIS POZNÁMEK UVEDENÝCH NA PRVNÍ STRÁNCE VÝPISU

OZNAČ. **GRAFICKÉ SCHÉMA**

Z-01

SCHEMA ZÁBRADLÍ

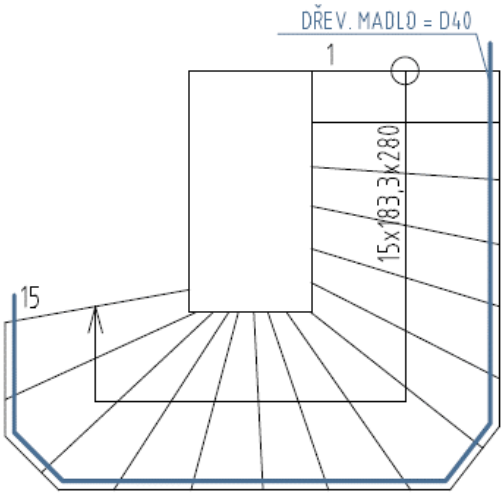

ÚDAJE O VÝROBKU

POPIS		POČET	
ZÁBRADLÍ - SCHODIŠTĚ, MADLO PODÉL VNĚJŠÍ SCHODIŠŤOVÉ ZDI		UMÍSTĚNÍ	POČET
		INTERIÉR - 1.PP	6,85
ZÁBRADLÍ TVOŘENO DUBOVÝM MADLEM KOTVENÝM KE STĚNĚ OCELOVÝMI KONZOLKAMI, VÝŠKA 900 mm NAD PŘILEHLOU PLOCHOU, VČ. KOTVÍCÍCH A SPOJOVACÍCH PRVKŮ		INTERIÉR - 1.NP	0,00
		INTERIÉR - 2.NP	0,00
		INTERIÉR - 3.NP	0
KOTVENÍ:	SKRYTÉ KOTVENÍ - TRNY DO ZDIVA, CHEMICKÁ KOTVA	EXTERIÉR - STŘECHA	0
		EXTERIÉR - PARTER	0
		CELKEM	**6,85**
UMÍSTĚNÍ:	1.PP-1.NP		
ČÍSLO MÍSTNOSTI:	1S01	**(MJ)**	**MB**

MATERIÁL	
MATERIÁL:	KONZOLA - OCEL, MADLO - DUB
KONZOLA - POVRCHOVÁ ÚPRAVA:	NÁSTŘIK ZÁKLADNÍ BARVOU, 1x OPAKOVANÝ NÁSTŘIK BARVY
KONZOLA - BARVA:	MATNÁ ČERNÁ GRAFITOVÁ, VÝBĚR DLE VZORNÍKU DODAVATELE BUDE ODSOUHLASEN ARCHITEKTEM
MADLO - POVRCHOVÁ ÚPRAVA:	MIN. 2x BEZBARVÝ LAK POLOMAT, MEZI VRSTVAMI PŘEBROUSIT

ROZMĚRY			
CELKOVÝ ROZMĚR PRVKU:	6850 (DÉLKU JE TŘEBA OVĚŘIT NA MÍSTĚ)		mm
MADLO:	DUB - KRUHOVÝ PROFIL	Ø 40	mm
KOTVÍCÍ PRVEK::	OCELOVÝ PROFIL	Ø 10	mm

POZNÁMKY K SESTAVĚ:

DODÁVKA JE VČETNĚ VEŠKERÝCH KOTEVNÍCH PRVKŮ

DETAILNÍ ŘEŠENÍ KOTVENÍ A SPOJOVACÍCH PRVKŮ BUDE PŘEDMĚTEM VÝROBNÍ DOKUMENTACE DODAVATELE

BUDE SCHVÁLENO ARCHITEKTEM PROJEKTU A INVESTOREM

číslo dok.:	Název:	Strana
605	**VÝPIS ZÁMEČNICKÝCH VÝROBKŮ**	**2**

POZN.: NEDÍLNOU SOUČÁSTÍ TOHOTO LISTU JE VÝPIS POZNÁMEK UVEDENÝCH NA PRVNÍ STRÁNCE VÝPISU

OZNAČ. **GRAFICKÉ SCHÉMA**

Z-02

SCHEMA ZÁBRADLÍ

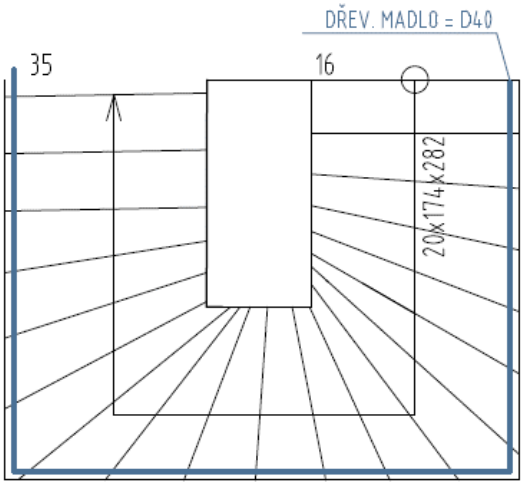

ÚDAJE O VÝROBKU

POPIS		POČET	
ZÁBRADLÍ - SCHODIŠTĚ, MADLO PODÉL VNĚJŠÍ SCHODIŠŤOVÉ ZDI		UMÍSTĚNÍ	POČET
		INTERIÉR - 1.PP	0
ZÁBRADLÍ TVOŘENO DUBOVÝM MADLEM KOTVENÝM KE STĚNĚ OCELOVÝMI KONZOLKAMI, VÝŠKA 900 mm NAD PŘILEHLOU PLOCHOU, VČ. KOTVÍCÍCH A SPOJOVACÍCH PRVKŮ		INTERIÉR - 1.NP	8,50
		INTERIÉR - 2.NP	0,00
		INTERIÉR - 3.NP	0
KOTVENÍ:	SKRYTÉ KOTVENÍ - TRNY DO ZDIVA, CHEMICKÁ KOTVA	EXTERIÉR - STŘECHA	0
		EXTERIÉR - PARTER	0
		CELKEM	**8,5**
UMÍSTĚNÍ:	1.NP-2.NP		
ČÍSLO MÍSTNOSTI:	0P01	**(MJ)**	**MB**

MATERIÁL	
MATERIÁL:	KONZOLA - OCEL, MADLO - DUB
KONZOLA - POVRCHOVÁ ÚPRAVA:	NÁSTŘIK ZÁKLADNÍ BARVOU, 1x OPAKOVANÝ NÁSTŘIK BARVY
KONZOLA - BARVA:	MATNÁ ČERNÁ GRAFITOVÁ, VÝBĚR DLE VZORNÍKU DODAVATELE BUDE ODSOUHLASEN ARCHITEKTEM
MADLO - POVRCHOVÁ ÚPRAVA:	MIN. 2x BEZBARVÝ LAK POLOMAT, MEZI VRSTVAMI PŘEBROUSIT

ROZMĚRY			
CELKOVÝ ROZMĚR PRVKU:	8500 (DÉLKU JE TŘEBA OVĚŘIT NA MÍSTĚ)		mm
MADLO:	DUB - KRUHOVÝ PROFIL	Ø 40	mm
KOTVÍCÍ PRVEK::	OCELOVÝ PROFIL	Ø 10	mm

POZNÁMKY K SESTAVĚ:

DODÁVKA JE VČETNĚ VEŠKERÝCH KOTEVNÍCH PRVKŮ

DETAILNÍ ŘEŠENÍ KOTVENÍ A SPOJOVACÍCH PRVKŮ BUDE PŘEDMĚTEM VÝROBNÍ DOKUMENTACE DODAVATELE

BUDE SCHVÁLENO ARCHITEKTEM PROJEKTU A INVESTOREM

číslo dok.:	Název:	Strana
605	**VÝPIS ZÁMEČNICKÝCH VÝROBKŮ**	**3**

POZN.: NEDÍLNOU SOUČÁSTÍ TOHOTO LISTU JE VÝPIS POZNÁMEK UVEDENÝCH NA PRVNÍ STRÁNCE VÝPISU

OZNAČ.	GRAFICKÉ SCHÉMA
Z-03	SCHEMA ZÁBRADLÍ

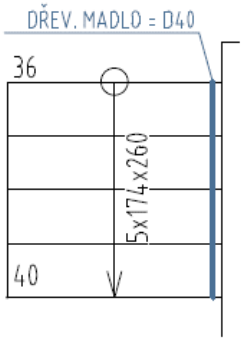

ÚDAJE O VÝROBKU

POPIS		POČET	
ZÁBRADLÍ - SCHODIŠTĚ, MADLO PODÉL VNĚJŠÍ SCHODIŠŤOVÉ ZDI		UMÍSTĚNÍ	POČET
		INTERIÉR - 1.PP	0
ZÁBRADLÍ TVOŘENO DUBOVÝM MADLEM KOTVENÝM KE STĚNĚ OCELOVÝMI KONZOLKAMI, VÝŠKA 900 mm NAD PŘILEHLOU PLOCHOU, VČ. KOTVÍCÍCH A SPOJOVACÍCH PRVKŮ		INTERIÉR - 1.NP	0,00
		INTERIÉR - 2.NP	1,50
		INTERIÉR - 3.NP	0
KOTVENÍ:	SKRYTÉ KOTVENÍ - TRNY DO ZDIVA, CHEMICKÁ KOTVA	EXTERIÉR - STŘECHA	0
		EXTERIÉR - PARTER	0
		CELKEM	**1,5**
UMÍSTĚNÍ:	2.NP		
ČÍSLO MÍSTNOSTI:	1P01	**(MJ)**	**MB**

MATERIÁL	
MATERIÁL:	KONZOLA - OCEL, MADLO - DUB
KONZOLA - POVRCHOVÁ ÚPRAVA:	NÁSTŘIK ZÁKLADNÍ BARVOU, 1x OPAKOVANÝ NÁSTŘIK BARVY
KONZOLA - BARVA:	MATNÁ ČERNÁ GRAFITOVÁ, VÝBĚR DLE VZORNÍKU DODAVATELE BUDE ODSOUHLASEN ARCHITEKTEM
MADLO - POVRCHOVÁ ÚPRAVA:	MIN. 2x BEZBARVÝ LAK POLOMAT, MEZI VRSTVAMI PŘEBROUSIT

ROZMĚRY			
CELKOVÝ ROZMĚR PRVKU:	1500 (DÉLKU JE TŘEBA OVĚŘIT NA MÍSTĚ)		mm
MADLO:	DUB - KRUHOVÝ PROFIL	Ø 40	mm
KOTVÍCÍ PRVEK::	OCELOVÝ PROFIL	Ø 10	mm

POZNÁMKY K SESTAVĚ:

DODÁVKA JE VČETNĚ VEŠKERÝCH KOTEVNÍCH PRVKŮ

DETAILNÍ ŘEŠENÍ KOTVENÍ A SPOJOVACÍCH PRVKŮ BUDE PŘEDMĚTEM VÝROBNÍ DOKUMENTACE DODAVATELE

BUDE SCHVÁLENO ARCHITEKTEM PROJEKTU A INVESTOREM

číslo dok.:	Název:	Strana
605	**VÝPIS ZÁMEČNICKÝCH VÝROBKŮ**	**4**

POZN.: NEDÍLNOU SOUČÁSTÍ TOHOTO LISTU JE VÝPIS POZNÁMEK UVEDENÝCH NA PRVNÍ STRÁNCE VÝPISU

OZNAČ. **GRAFICKÉ SCHÉMA**

Z-04

SCHEMA ZÁBRADLÍ

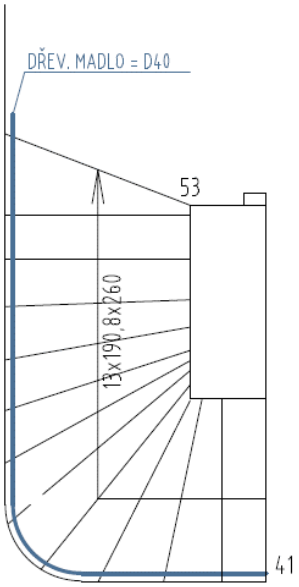

ÚDAJE O VÝROBKU

POPIS		POČET	
ZÁBRADLÍ - SCHODIŠTĚ, MADLO PODÉL VNĚJŠÍ SCHODIŠŤOVÉ ZDI		UMÍSTĚNÍ	POČET
		INTERIÉR - 1.PP	0
ZÁBRADLÍ TVOŘENO DUBOVÝM MADLEM KOTVENÝM KE STĚNĚ OCELOVÝMI KONZOLKAMI, VÝŠKA 900 mm NAD PŘILEHLOU PLOCHOU, VČ. KOTVÍCÍCH A SPOJOVACÍCH PRVKŮ		INTERIÉR - 1.NP	0,00
		INTERIÉR - 2.NP	0,00
		INTERIÉR - 3.NP	5,65
KOTVENÍ:	SKRYTÉ KOTVENÍ - TRNY DO ZDIVA, CHEMICKÁ KOTVA	EXTERIÉR - STŘECHA	0
		EXTERIÉR - PARTER	0
		CELKEM	**5,65**
UMÍSTĚNÍ:	2.NP-3.NP		
ČÍSLO MÍSTNOSTI:	2P01	**(MJ)**	**MB**

MATERIÁL	
MATERIÁL:	KONZOLA - OCEL, MADLO - DUB
KONZOLA - POVRCHOVÁ ÚPRAVA:	NÁSTŘIK ZÁKLADNÍ BARVOU, 1x OPAKOVANÝ NÁSTŘIK BARVY
KONZOLA - BARVA:	MATNÁ ČERNÁ GRAFITOVÁ, VÝBĚR DLE VZORNÍKU DODAVATELE BUDE ODSOUHLASEN ARCHITEKTEM
MADLO - POVRCHOVÁ ÚPRAVA:	MIN. 2x BEZBARVÝ LAK POLOMAT, MEZI VRSTVAMI PŘEBROUSIT

ROZMĚRY			
CELKOVÝ ROZMĚR PRVKU:	5650 (DÉLKU JE TŘEBA OVĚŘIT NA MÍSTĚ)		mm
MADLO:	DUB - KRUHOVÝ PROFIL	Ø 40	mm
KOTVÍCÍ PRVEK::	OCELOVÝ PROFIL	Ø 10	mm

POZNÁMKY K SESTAVĚ:

DODÁVKA JE VČETNĚ VEŠKERÝCH KOTEVNÍCH PRVKŮ

DETAILNÍ ŘEŠENÍ KOTVENÍ A SPOJOVACÍCH PRVKŮ BUDE PŘEDMĚTEM VÝROBNÍ DOKUMENTACE DODAVATELE

BUDE SCHVÁLENO ARCHITEKTEM PROJEKTU A INVESTOREM

číslo dok.:	Název:	Strana
605	**VÝPIS ZÁMEČNICKÝCH VÝROBKŮ**	**5**

POZN.: NEDÍLNOU SOUČÁSTÍ TOHOTO LISTU JE VÝPIS POZNÁMEK UVEDENÝCH NA PRVNÍ STRÁNCE VÝPISU

OZNAČ. **GRAFICKÉ SCHÉMA**

Z-05

SCHEMA ZÁBRADLÍ

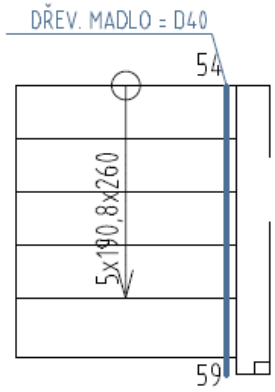

ÚDAJE O VÝROBKU

POPIS		POČET	
ZÁBRADLÍ - SCHODIŠTĚ, MADLO PODÉL VNĚJŠÍ SCHODIŠŤOVÉ ZDI		UMÍSTĚNÍ	POČET
		INTERIÉR - 1.PP	0
ZÁBRADLÍ TVOŘENO DUBOVÝM MADLEM KOTVENÝM KE STĚNĚ OCELOVÝMI KONZOLKAMI, VÝŠKA 900 mm NAD PŘILEHLOU PLOCHOU, VČ. KOTVÍCÍCH A SPOJOVACÍCH PRVKŮ		INTERIÉR - 1.NP	0,00
		INTERIÉR - 2.NP	0,00
		INTERIÉR - 3.NP	1,9
KOTVENÍ:	SKRYTÉ KOTVENÍ - TRNY DO ZDIVA, CHEMICKÁ KOTVA	EXTERIÉR - STŘECHA	0
		EXTERIÉR - PARTER	0
		CELKEM	**1,9**
UMÍSTĚNÍ:	3.NP		
ČÍSLO MÍSTNOSTI:	2P02	**(MJ)**	**MB**

MATERIÁL	
MATERIÁL:	KONZOLA - OCEL, MADLO - DUB
KONZOLA - POVRCHOVÁ ÚPRAVA:	NÁSTŘIK ZÁKLADNÍ BARVOU, 1x OPAKOVANÝ NÁSTŘIK BARVY
KONZOLA - BARVA:	MATNÁ ČERNÁ GRAFITOVÁ, VÝBĚR DLE VZORNÍKU DODAVATELE BUDE ODSOUHLASEN ARCHITEKTEM
MADLO - POVRCHOVÁ ÚPRAVA:	MIN. 2x BEZBARVÝ LAK POLOMAT, MEZI VRSTVAMI PŘEBROUSIT

ROZMĚRY			
CELKOVÝ ROZMĚR PRVKU:	1900 (DÉLKU JE TŘEBA OVĚŘIT NA MÍSTĚ)		mm
MADLO:	DUB - KRUHOVÝ PROFIL	Ø 40	mm
KOTVÍCÍ PRVEK::	OCELOVÝ PROFIL	Ø 10	mm

POZNÁMKY K SESTAVĚ:

DODÁVKA JE VČETNĚ VEŠKERÝCH KOTEVNÍCH PRVKŮ

DETAILNÍ ŘEŠENÍ KOTVENÍ A SPOJOVACÍCH PRVKŮ BUDE PŘEDMĚTEM VÝROBNÍ DOKUMENTACE DODAVATELE

BUDE SCHVÁLENO ARCHITEKTEM PROJEKTU A INVESTOREM

číslo dok.:	Název:	Strana
605	**VÝPIS ZÁMEČNICKÝCH VÝROBKŮ**	**6**

POZN.: NEDÍLNOU SOUČÁSTÍ TOHOTO LISTU JE VÝPIS POZNÁMEK UVEDENÝCH NA PRVNÍ STRÁNCE VÝPISU

OZNAČ. **GRAFICKÉ SCHÉMA**

Z-06

PŮDORYS - SCHÉMA

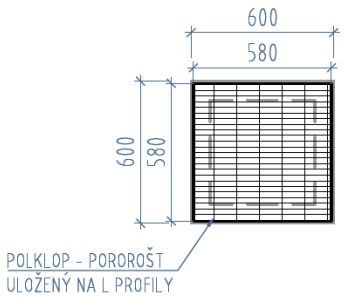



ULOŽENÍ -SCHÉMA

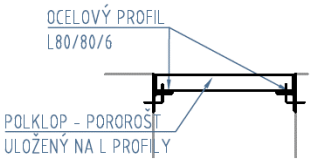

ÚDAJE O VÝROBKU

POPIS		POČET	
MŘÍŽ - ZAKRYTÍ JÍMKY 600*600		UMÍSTĚNÍ	POČET
		INTERIÉR - 1.PP	1
MŘÍŽ, POROROŠT, VČETNĚ "L" PROFILŮ, SPOJOVACÍCH A KOTEVNÍCH PRVKŮ. MŘÍŽ JE NA "L" PROFILECH ULOŽENA		INTERIÉR - 1.NP	0
		INTERIÉR - 2.NP	0
		INTERIÉR - 3.NP	0
KOTVENÍ:	POMOCÍ CHEMICKÝCH POPŘ. MECH. KOTEV, DETAILNÍ ŘEŠENÍ VČ. KOTVENÍ A SPOJ. PRVKŮ BUDE PŘEDMĚTEM VÝROBNÍ DOKUMENTACE DODAVATELE	EXTERIÉR - STŘECHA	0
		EXTERIÉR - PARTER	0
		CELKEM	**1**
UMÍSTĚNÍ:	1.PP		
ČÍSLO MÍSTNOSTI:	1S06	**(MJ)**	**KS**

MATERIÁL	
MATERIÁL:	OCELOVÝ SVAŘENEC
POVRCHOVÁ ÚPRAVA:	ŽÁROVĚ ZINKOVANÁ KONSTRUKCE
	PROTISKLUZOVÉ VLASTNOSTI DLE VYHLÁŠKY č. 398/2009 Sb.
VÝPLŇ:	POROROŠT, ROZMĚR OKA CCA 10/30, NOSNÉ PÁSKY CCA 4*50 mm

UVEDENÉ ROZMĚRY VÝPLNĚ VYCHÁZÍ Z ESTETICKÉHO POŽADAVKU, VÝPLŇ MUSÍ SPLŇOVAT POŽADOVANOU ÚNOSNOST. POŽADOVANÁ ÚNOSNOST MIN. 1,5 t. REÁLNÝ VZOREK BUDE SCHVÁLEN ARCHITEKTEM A INVESTOREM

ROZMĚRY			
CELKOVÝ ROZMĚR OTVORU		600*600	mm
CELKOVÝ ROZMĚR MŘÍŽE (CCA)		580*580	mm
KOTVENÍ DO ZDI:	OCELOVÝ PROFIL L	80/80/6	mm
LEMUJÍCÍ PROFIL PRO ULOŽENÍ:	OCELOVÝ PROFIL L	80/80/6	mm

VZHLEDEM K CHARAKTERU OBJEKTU (REKONSTRUKCE) JE NUTNÉ VEŠKERÉ POŽADOVANÉ ROZMĚRY OVĚŘIT NA MÍSTĚ

POZNÁMKY K SESTAVĚ:

DODÁVKA JE VČETNĚ VEŠKERÝCH KOTEVNÍCH A SPOJOVACÍCH PRVKŮ

DETAILNÍ ŘEŠENÍ KOTVENÍ A SPOJOVACÍCH PRVKŮ BUDE PŘEDMĚTEM VÝROBNÍ DOKUMENTACE DODAVATELE

číslo dok.:	Název:	Strana
605	**VÝPIS ZÁMEČNICKÝCH VÝROBKŮ**	**7**

POZN.: NEDÍLNOU SOUČÁSTÍ TOHOTO LISTU JE VÝPIS POZNÁMEK UVEDENÝCH NA PRVNÍ STRÁNCE VÝPISU

OZNAČ. **GRAFICKÉ SCHÉMA**

Z-07a

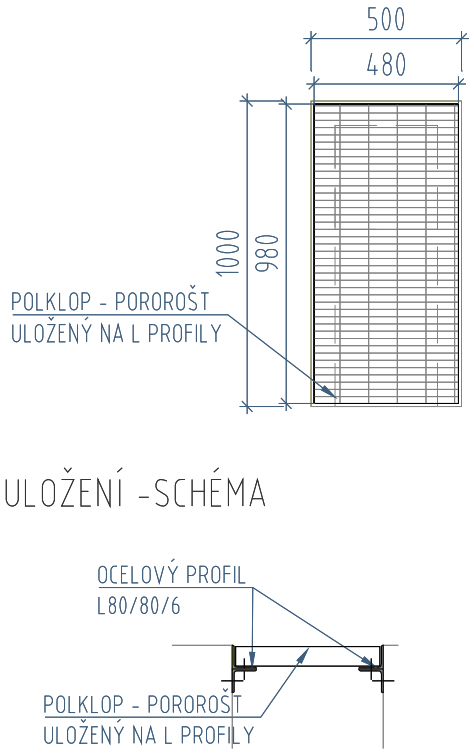



ÚDAJE O VÝROBKU

POPIS		POČET	
MŘÍŽ - ZAKRYTÍ KABELOVÉHO KANÁLU 500*1000		UMÍSTĚNÍ	POČET
		INTERIÉR - 1.PP	0
MŘÍŽ, POROROŠT, VČETNĚ "L" PROFILŮ, SPOJOVACÍCH A KOTEVNÍCH PRVKŮ. MŘÍŽ JE NA "L" PROFILECH ULOŽENA		INTERIÉR - 1.NP	1
		INTERIÉR - 2.NP	0
		INTERIÉR - 3.NP	0
KOTVENÍ:	POMOCÍ CHEMICKÝCH POPŘ. MECH. KOTEV, DETAILNÍ ŘEŠENÍ VČ. KOTVENÍ A SPOJ. PRVKŮ BUDE PŘEDMĚTEM VÝROBNÍ DOKUMENTACE DODAVATELE	EXTERIÉR - STŘECHA	0
		EXTERIÉR - PARTER	0
		CELKEM	**1**
UMÍSTĚNÍ:	1.NP		
ČÍSLO MÍSTNOSTI:	0P20A	**(MJ)**	**KS**

MATERIÁL	
MATERIÁL:	OCELOVÝ SVAŘENEC
POVRCHOVÁ ÚPRAVA:	ŽÁROVĚ ZINKOVANÁ KONSTRUKCE
	PROTISKLUZOVÉ VLASTNOSTI DLE VYHLÁŠKY č. 398/2009 Sb.
VÝPLŇ:	POROROŠT, ROZMĚR OKA CCA 10/30, NOSNÉ PÁSKY CCA 4*50 mm

UVEDENÉ ROZMĚRY VÝPLNĚ VYCHÁZÍ Z ESTETICKÉHO POŽADAVKU, VÝPLŇ MUSÍ SPLŇOVAT POŽADOVANOU ÚNOSNOST. POŽADOVANÁ ÚNOSNOST MIN. 1,5 t. REÁLNÝ VZOREK BUDE SCHVÁLEN ARCHITEKTEM A INVESTOREM

ROZMĚRY			
CELKOVÝ ROZMĚR OTVORU		500*1000	mm
CELKOVÝ ROZMĚR MŘÍŽE (CCA)		480*980	mm
KOTVENÍ DO ZDI:	OCELOVÝ PROFIL L	80/80/6	mm
LEMUJÍCÍ PROFIL PRO ULOŽENÍ:	OCELOVÝ PROFIL L	80/80/6	mm

VZHLEDEM K CHARAKTERU OBJEKTU (REKONSTRUKCE) JE NUTNÉ VEŠKERÉ POŽADOVANÉ ROZMĚRY OVĚŘIT NA MÍSTĚ

POZNÁMKY K SESTAVĚ:

DODÁVKA JE VČETNĚ VEŠKERÝCH KOTEVNÍCH A SPOJOVACÍCH PRVKŮ

DETAILNÍ ŘEŠENÍ KOTVENÍ A SPOJOVACÍCH PRVKŮ BUDE PŘEDMĚTEM VÝROBNÍ DOKUMENTACE DODAVATELE

číslo dok.:	Název:	Strana
605	**VÝPIS ZÁMEČNICKÝCH VÝROBKŮ**	**8**

POZN.: NEDÍLNOU SOUČÁSTÍ TOHOTO LISTU JE VÝPIS POZNÁMEK UVEDENÝCH NA PRVNÍ STRÁNCE VÝPISU

OZNAČ. **GRAFICKÉ SCHÉMA**

Z-07b

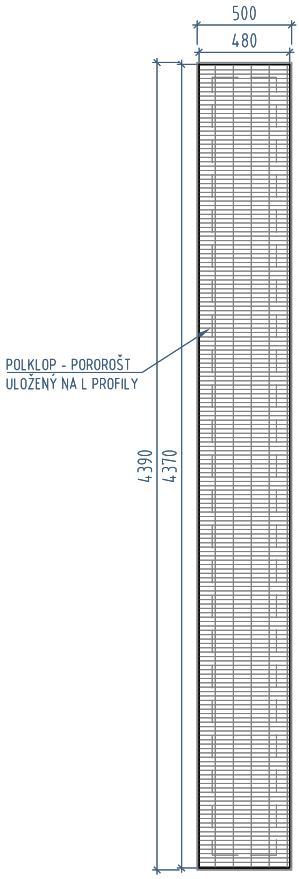



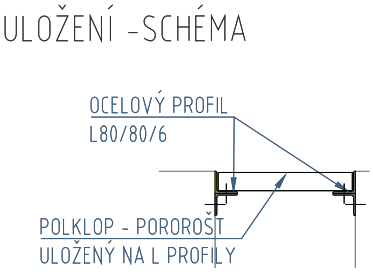

ÚDAJE O VÝROBKU

POPIS		POČET	
MŘÍŽ - ZAKRYTÍ KABELOVÉHO KANÁLU 500*4390		UMÍSTĚNÍ	POČET
		INTERIÉR - 1.PP	0
MŘÍŽ, POROROŠT, VČETNĚ "L" PROFILŮ, SPOJOVACÍCH A KOTEVNÍCH PRVKŮ. MŘÍŽ JE NA "L" PROFILECH ULOŽENA		INTERIÉR - 1.NP	2
		INTERIÉR - 2.NP	0
		INTERIÉR - 3.NP	0
KOTVENÍ:	POMOCÍ CHEMICKÝCH POPŘ. MECH. KOTEV, DETAILNÍ ŘEŠENÍ VČ. KOTVENÍ A SPOJ. PRVKŮ BUDE PŘEDMĚTEM VÝROBNÍ DOKUMENTACE DODAVATELE	EXTERIÉR - STŘECHA	0
		EXTERIÉR - PARTER	0
		CELKEM	**2**
UMÍSTĚNÍ:	1.NP		
ČÍSLO MÍSTNOSTI:	0P20A, 0P20B	**(MJ)**	**KS**

MATERIÁL	
MATERIÁL:	OCELOVÝ SVAŘENEC
POVRCHOVÁ ÚPRAVA:	ŽÁROVĚ ZINKOVANÁ KONSTRUKCE
	PROTISKLUZOVÉ VLASTNOSTI DLE VYHLÁŠKY č. 398/2009 Sb.
VÝPLŇ:	POROROŠT, ROZMĚR OKA CCA 10/30, NOSNÉ PÁSKY CCA 4*50 mm

UVEDENÉ ROZMĚRY VÝPLNĚ VYCHÁZÍ Z ESTETICKÉHO POŽADAVKU, VÝPLŇ MUSÍ SPLŇOVAT POŽADOVANOU ÚNOSNOST. POŽADOVANÁ ÚNOSNOST MIN. 1,5 t. REÁLNÝ VZOREK BUDE SCHVÁLEN ARCHITEKTEM A INVESTOREM

ROZMĚRY			
CELKOVÝ ROZMĚR OTVORU		500*4390	mm
CELKOVÝ ROZMĚR MŘÍŽE (CCA)		480*4370	mm
KOTVENÍ DO ZDI:	OCELOVÝ PROFIL L	80/80/6	mm
LEMUJÍCÍ PROFIL PRO ULOŽENÍ:	OCELOVÝ PROFIL L	80/80/6	mm

VZHLEDEM K CHARAKTERU OBJEKTU (REKONSTRUKCE) JE NUTNÉ VEŠKERÉ POŽADOVANÉ ROZMĚRY OVĚŘIT NA MÍSTĚ

POZNÁMKY K SESTAVĚ:

DODÁVKA JE VČETNĚ VEŠKERÝCH KOTEVNÍCH A SPOJOVACÍCH PRVKŮ

DETAILNÍ ŘEŠENÍ KOTVENÍ A SPOJOVACÍCH PRVKŮ BUDE PŘEDMĚTEM VÝROBNÍ DOKUMENTACE DODAVATELE

číslo dok.:	Název:	Strana
605	VÝPIS ZÁMEČNICKÝCH VÝROBKŮ	9

POZN.: NEDÍLNOU SOUČÁSTÍ TOHOTO LISTU JE VÝPIS POZNÁMEK UVEDENÝCH NA PRVNÍ STRÁNCE VÝPISU

OZNAČ. **GRAFICKÉ SCHÉMA**

Z-08

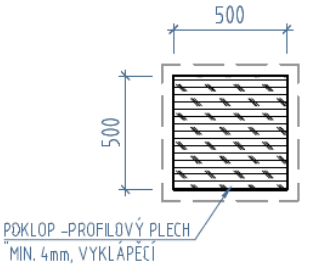

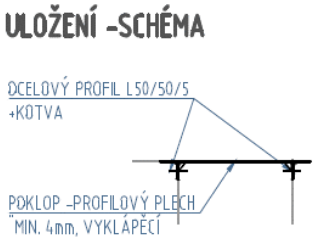



ÚDAJE O VÝROBKU

POPIS		POČET	
POKLOP - ZAKRYTÍ KABELOVÉHO KANÁLU 500*500		UMÍSTĚNÍ	POČET
		INTERIÉR - 1.PP	0
POKLOP, PROFILOVANÝ PLECH MIN. TL. 4 mm, VČETNĚ "L" PROFILŮ, SPOJOVACÍCH A KOTEVNÍCH PRVKŮ. POKLOP JE VYKLÁPĚCÍ		INTERIÉR - 1.NP	0
		INTERIÉR - 2.NP	0
		INTERIÉR - 3.NP	0
KOTVENÍ:	POMOCÍ CHEMICKÝCH POPŘ. MECH. KOTEV, DETAILNÍ ŘEŠENÍ VČ. KOTVENÍ A SPOJ. PRVKŮ BUDE PŘEDMĚTEM VÝROBNÍ DOKUMENTACE DODAVATELE	EXTERIÉR - STŘECHA	0
		EXTERIÉR - PARTER	1
		CELKEM	**1**
UMÍSTĚNÍ:	EXTERIER		
ČÍSLO MÍSTNOSTI:	_	**(MJ)**	**KS**

MATERIÁL	
MATERIÁL:	OCELOVÝ SVAŘENEC
POVRCHOVÁ ÚPRAVA:	ŽÁROVĚ ZINKOVANÁ KONSTRUKCE
	PROTISKLUZOVÉ VLASTNOSTI DLE VYHLÁŠKY č. 398/2009 Sb.
VÝPLŇ:	PROFILOVANÝ PLECH

VÝPLŇ MUSÍ SPLŇOVAT POŽADOVANOU ÚNOSNOST. POŽADOVANÁ ÚNOSNOST MIN. 1,5 t. REÁLNÝ VZOREK BUDE SCHVÁLEN ARCHITEKTEM A INVESTOREM

ROZMĚRY			
CELKOVÝ ROZMĚR OTVORU		500*500	mm
LEMUJÍCÍ PROFIL PRO ULOŽENÍ:	OCELOVÝ PROFIL L	50/50/5	mm

VZHLEDEM K CHARAKTERU OBJEKTU (REKONSTRUKCE) JE NUTNÉ VEŠKERÉ POŽADOVANÉ ROZMĚRY OVĚŘIT NA MÍSTĚ

POZNÁMKY K SESTAVĚ:

DODÁVKA JE VČETNĚ VEŠKERÝCH KOTEVNÍCH A SPOJOVACÍCH PRVKŮ

DETAILNÍ ŘEŠENÍ KOTVENÍ A SPOJOVACÍCH PRVKŮ BUDE PŘEDMĚTEM VÝROBNÍ DOKUMENTACE DODAVATELE

PRVEK MUSÍ BÝT VHODNÝ PRO POUŽITÍ V EXTERIÉRU

číslo dok.:	Název:	Strana
605	VÝPIS ZÁMEČNICKÝCH VÝROBKŮ	10

POZN.: NEDÍLNOU SOUČÁSTÍ TOHOTO LISTU JE VÝPIS POZNÁMEK UVEDENÝCH NA PRVNÍ STRÁNCE VÝPISU

OZNAČ. **GRAFICKÉ SCHÉMA**

Z-09

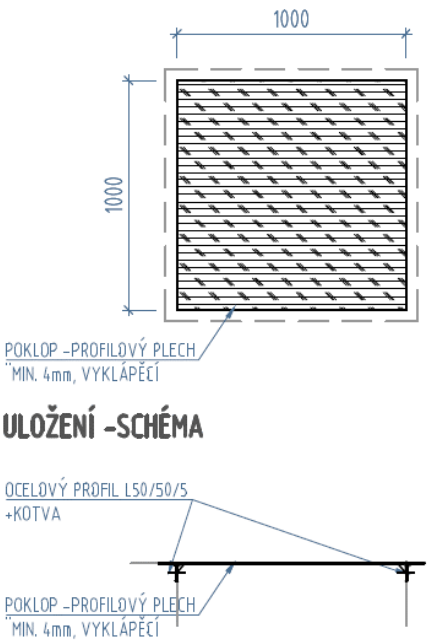



ÚDAJE O VÝROBKU

POPIS		POČET	
POKLOP - 1000*1000		UMÍSTĚNÍ	POČET
		INTERIÉR - 1.PP	0
POKLOP, PROFILOVANÝ PLECH MIN. TL. 4 mm, VČETNĚ "L" PROFILŮ, SPOJOVACÍCH A KOTEVNÍCH PRVKŮ. POKLOP JE VYKLÁPĚCÍ		INTERIÉR - 1.NP	0
		INTERIÉR - 2.NP	0
		INTERIÉR - 3.NP	0
KOTVENÍ:	POMOCÍ CHEMICKÝCH POPŘ. MECH. KOTEV, DETAILNÍ ŘEŠENÍ VČ. KOTVENÍ A SPOJ. PRVKŮ BUDE PŘEDMĚTEM VÝROBNÍ DOKUMENTACE DODAVATELE	EXTERIÉR - STŘECHA	0
		EXTERIÉR - PARTER	1
		CELKEM	**1**
UMÍSTĚNÍ:	EXTERIER	**(MJ)**	**KS**
ČÍSLO MÍSTNOSTI:	_		

MATERIÁL	
MATERIÁL:	OCELOVÝ SVAŘENEC
POVRCHOVÁ ÚPRAVA:	ŽÁROVĚ ZINKOVANÁ KONSTRUKCE
	PROTISKLUZOVÉ VLASTNOSTI DLE VYHLÁŠKY č. 398/2009 Sb.
VÝPLŇ:	PROFILOVANÝ PLECH

VÝPLŇ MUSÍ SPLŇOVAT POŽADOVANOU ÚNOSNOST. POŽADOVANÁ ÚNOSNOST MIN. 1,5 t. REÁLNÝ VZOREK BUDE SCHVÁLEN ARCHITEKTEM A INVESTOREM

ROZMĚRY			
CELKOVÝ ROZMĚR OTVORU		1000*1000	mm
LEMUJÍCÍ PROFIL PRO ULOŽENÍ:	OCELOVÝ PROFIL L	50/50/5	mm

VZHLEDEM K CHARAKTERU OBJEKTU (REKONSTRUKCE) JE NUTNÉ VEŠKERÉ POŽADOVANÉ ROZMĚRY OVĚŘIT NA MÍSTĚ

POZNÁMKY K SESTAVĚ:

DODÁVKA JE VČETNĚ VEŠKERÝCH KOTEVNÍCH A SPOJOVACÍCH PRVKŮ

DETAILNÍ ŘEŠENÍ KOTVENÍ A SPOJOVACÍCH PRVKŮ BUDE PŘEDMĚTEM VÝROBNÍ DOKUMENTACE DODAVATELE

PRVEK MUSÍ BÝT VHODNÝ PRO POUŽITÍ V EXTERIÉRU

číslo dok.:	Název:	Strana
605	VÝPIS ZÁMEČNICKÝCH VÝROBKŮ	11

POZN.: NEDÍLNOU SOUČÁSTÍ TOHOTO LISTU JE VÝPIS POZNÁMEK UVEDENÝCH NA PRVNÍ STRÁNCE VÝPISU

OZNAČ. **GRAFICKÉ SCHÉMA**

Z-10

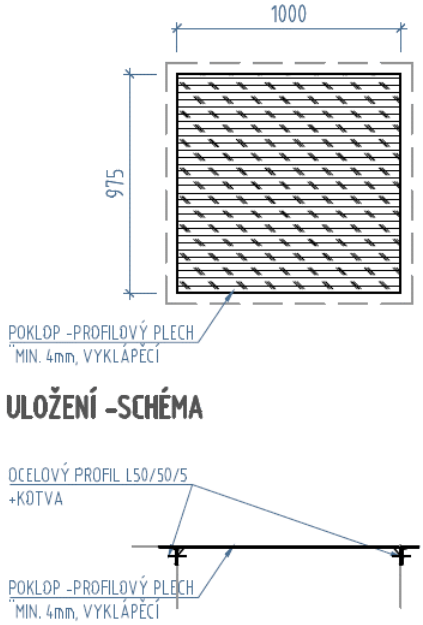



ÚDAJE O VÝROBKU

POPIS		POČET	
POKLOP - 1000*975		UMÍSTĚNÍ	POČET
		INTERIÉR - 1.PP	0
POKLOP, PROFILOVANÝ PLECH MIN. TL. 4 mm, VČETNĚ "L" PROFILŮ, SPOJOVACÍCH A KOTEVNÍCH PRVKŮ. POKLOP JE VYKLÁPĚCÍ		INTERIÉR - 1.NP	0
		INTERIÉR - 2.NP	0
		INTERIÉR - 3.NP	0
KOTVENÍ:	POMOCÍ CHEMICKÝCH POPŘ. MECH. KOTEV, DETAILNÍ ŘEŠENÍ VČ. KOTVENÍ A SPOJ. PRVKŮ BUDE PŘEDMĚTEM VÝROBNÍ DOKUMENTACE DODAVATELE	EXTERIÉR - STŘECHA	0
		EXTERIÉR - PARTER	1
		CELKEM	**1**
UMÍSTĚNÍ:	EXTERIER	**(MJ)**	**KS**
ČÍSLO MÍSTNOSTI:	_		

MATERIÁL	
MATERIÁL:	OCELOVÝ SVAŘENEC
POVRCHOVÁ ÚPRAVA:	ŽÁROVĚ ZINKOVANÁ KONSTRUKCE
	PROTISKLUZOVÉ VLASTNOSTI DLE VYHLÁŠKY č. 398/2009 Sb.
VÝPLŇ:	PROFILOVANÝ PLECH

VÝPLŇ MUSÍ SPLŇOVAT POŽADOVANOU ÚNOSNOST. POŽADOVANÁ ÚNOSNOST MIN. 1,5 t. REÁLNÝ VZOREK BUDE SCHVÁLEN ARCHITEKTEM A INVESTOREM

ROZMĚRY			
CELKOVÝ ROZMĚR OTVORU		1000*975	mm
LEMUJÍCÍ PROFIL PRO ULOŽENÍ:	OCELOVÝ PROFIL L	50/50/5	mm

VZHLEDEM K CHARAKTERU OBJEKTU (REKONSTRUKCE) JE NUTNÉ VEŠKERÉ POŽADOVANÉ ROZMĚRY OVĚŘIT NA MÍSTĚ, ULOŽENÍ RÁMU U NÁVANOSTI NA OBJEKT ŘEŠIT NA MÍSTĚ

POZNÁMKY K SESTAVĚ:

DODÁVKA JE VČETNĚ VEŠKERÝCH KOTEVNÍCH A SPOJOVACÍCH PRVKŮ

DETAILNÍ ŘEŠENÍ KOTVENÍ A SPOJOVACÍCH PRVKŮ BUDE PŘEDMĚTEM VÝROBNÍ DOKUMENTACE DODAVATELE

PRVEK MUSÍ BÝT VHODNÝ PRO POUŽITÍ V EXTERIÉRU

číslo dok.:	Název:	Strana
605	**VÝPIS ZÁMEČNICKÝCH VÝROBKŮ**	**12**

POZN.: NEDÍLNOU SOUČÁSTÍ TOHOTO LISTU JE VÝPIS POZNÁMEK UVEDENÝCH NA PRVNÍ STRÁNCE VÝPISU

OZNAČ. **GRAFICKÉ SCHÉMA**

Z-11

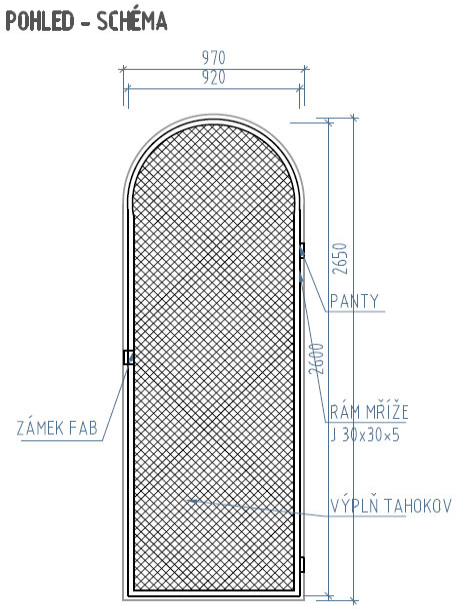



ÚDAJE O VÝROBKU

POPIS		POČET	
OCHRANNÁ MŘÍŽ, OTVOR POD KLENBOU		UMÍSTĚNÍ	POČET
		INTERIÉR - 1.PP	1
OCHRANNÁ MŘÍŽ VČETNĚ RÁMU, SPOJOVACÍCH A KOTEVNÍCH PRVKŮ. OTEVÍRAVÁ SMĚREM DO OBJEKTU PRO VSTUP DO SVĚTLÍKU. VPRAVO ZÁVĚSY (MIN. 2ks, DLE DIMENZE PRVKU), VLEVO ZÁMEK FAB+ PROTIKUS.		INTERIÉR - 1.NP	0
		INTERIÉR - 2.NP	0
		INTERIÉR - 3.NP	0
KOTVENÍ:	POMOCÍ CHEMICKÝCH POPŘ. MECH. KOTEV, DETAILNÍ ŘEŠENÍ VČ. KOTVENÍ A SPOJ. PRVKŮ BUDE PŘEDMĚTEM VÝROBNÍ DOKUMENTACE DODAVATELE	EXTERIÉR - STŘECHA	0
		EXTERIÉR - PARTER	0
		CELKEM	**1**
UMÍSTĚNÍ:	1PP		
ČÍSLO MÍSTNOSTI:	1S06	**(MJ)**	**KS**

MATERIÁL	
MATERIÁL:	OCEL
POVRCHOVÁ ÚPRAVA:	ŽÁROVĚ ZINKOVANÁ KONSTRUKCE
VÝPLŇ:	TAHOKOV, ROZMĚR OKA 12/42, TL. 2 mm

UVEDENÉ ROZMĚRY VÝPLNĚ VYCHÁZÍ Z ESTETICKÉHO POŽADAVKU. REÁLNÝ VZOREK BUDE SCHVÁLEN ARCHITEKTEM A INVESTOREM

ROZMĚRY		
CELKOVÝ ROZMĚR OTVORU	970*2650 (NUTNÉ ZAMĚŘIT NA MÍSTĚ, KLENBA VE VRCHOLU, ATYPICKÝ TVAR)	mm
CELKOVÝ ROZMĚR MŘÍŽE VČ.RÁMU (CCA)	920*2600 (NUTNÉ ZAMĚŘIT NA MÍSTĚ, KLENBA VE VRCHOLU, ATYPICKÝ TVAR)	mm
RÁM MŘÍŽE:	OCELOVÝ PROFIL JAKL 30/30/5	mm

VZHLEDEM K CHARAKTERU OBJEKTU (REKONSTRUKCE) JE NUTNÉ VEŠKERÉ ROZMĚRY OVĚŘIT NA MÍSTĚ!

POZNÁMKY K SESTAVĚ:

DODÁVKA JE VČETNĚ VEŠKERÝCH KOTEVNÍCH A SPOJOVACÍCH PRVKŮ, PANTŮ, ZÁMKU, PROTIKUSU A KLÍČE

DETAILNÍ ŘEŠENÍ KOTVENÍ A SPOJOVACÍCH PRVKŮ BUDE PŘEDMĚTEM VÝROBNÍ DOKUMENTACE DODAVATELE